

Falesia di Montefotogno

A cura di Samuele Mazzolini



La falesia di Montefotogno immersa nel bosco

Generalità

Piccola ma graziosa falesia che presenta tiri corti e boulderosi su arenaria molto lavorata, che ha permesso di limitare le prese scavate.

*Le vie sono state attrezzate da **Michele Garzanti** di Rimini, utilizzando ferle resinare (necessaria la manovra in catena); nomi delle vie alla base. Merita sicuramente più di una visita, soprattutto per chi arrampica sui gradi che vanno dal 6a al 6c.*

NOTA STORICA

In tutta la zona della falesia sono presenti tante “vasche” di epoca preistorica scavate nei numerosi massi del bosco. Tutt'ora l'utilizzo effettivo di queste mastodontiche vasche rupestri è ignoto e vi sono infatti due scuole di pensiero: alcuni sostengono che siano delle vasche rupestri per la raccolta di acqua, altri delle are sacrificali dotate pure di seduta per il celebrante.




!!! si raccomanda pertanto il MASSIMO RISPETTO.

Accesso

Prendere quindi il sentiero che in pochi minuti porta ai primi massi della falesia.

Periodo consigliato

I periodi migliori sono sicuramente le mezze stagioni, che offrono le temperature più gradevoli e le migliori condizioni di aderenza. E' possibile scalare anche in estate grazie all'ombra, ma nelle giornate meno calde, vista la bassa quota. L'inverno è sicuramente il periodo meno consigliato, in quanto alcuni tiri sono umidi.



1. **Il cacciavite 6a+** (10m)



Passo singolo iniziale.

2. **Silvano è in bicicletta 6a+** (10m)

Passo singolo iniziale.

3. **Eros al sole 6b+** (12m)

Fessura, passo difficile per ribaltarsi e facile placca appoggiata.



4. **Castrum Montis Fatogni 6a+** (10m)
Passo difficile in partenza.

5. **Le sabbie di Kalahari 6a+** (7m)
Placca di tecnica e movimento.


6. **Passatelli su Marte 7a/b** (7m)
Via boulder con singolo sotto la catena.

7. **Saturn V --** (10m)
Progetto.

8. **Venus express 7a+** (8m)
Via boulder su prese scavate con passo singolo a metà.

9. **Voyager 6b+** (8m)
Strapiombo su prese naturali e poi scavate.

10. **Apollo 13 6b/c** (8m)
Spigolo con buone prese con difficile uscita in placca (presa scavata).




11. **Miciosvizzero 5c** (10m)
Movimento e spigolo finale.

12. **Buon compleanno Ticciu 6a** (10m)
Partenza delicata e fessura finale.



13. **Merigiare pallido e assorto 6b+** (10m)
Tecnica e movimento; un paio di prese scavate.

14. **Bombyx mori 7c** (10m)
Difficile e aleatorio passo singolo su prese e appoggi svassi.



15. **Mariorita 6a+** (10m)
Spigolo con passo singolo.

16. **Bombyx mori 6b+** (10m)
Fessura e passo finale di non facile intuizione.



17. **Variante di "Alone in the dark" 6b+** (18m)
Placca e spigolo finale.

18. **Babibus 5c** (20m)
Arrampicata in diedro.

19. **Alone in the dark 7b** (18m)
Spigolo con passo singolo.

20. **Revan 6c** (10m)
Spigolo con passo singolo.

21. **Hattori Hanzo 7c** (10m)
Placca con due passi di blocco; un paio di prese scavate sul finale.

22. **Speedy Gonzales 7a+** (10m)
Buchi iniziali e passo chiave su tacche scavate.

23. **Lee is free 6a+** (10m)
Bella fessura di resistenza.

24. **Trono di sangue 6b/c** (10m)
Equilibrio e passo chiave fisico su prese scavate.



25. **Turbo rat 6b+** (10m)

Bella e non scontata arrampicata in spigolo su buchi e rovesci.

26. **Candelario Mancilla 5c** (10m)

Arrampicata varia su buchi e fessure.

27. **Fist II 6a** (15m)

Placca lavorata a buchi.