

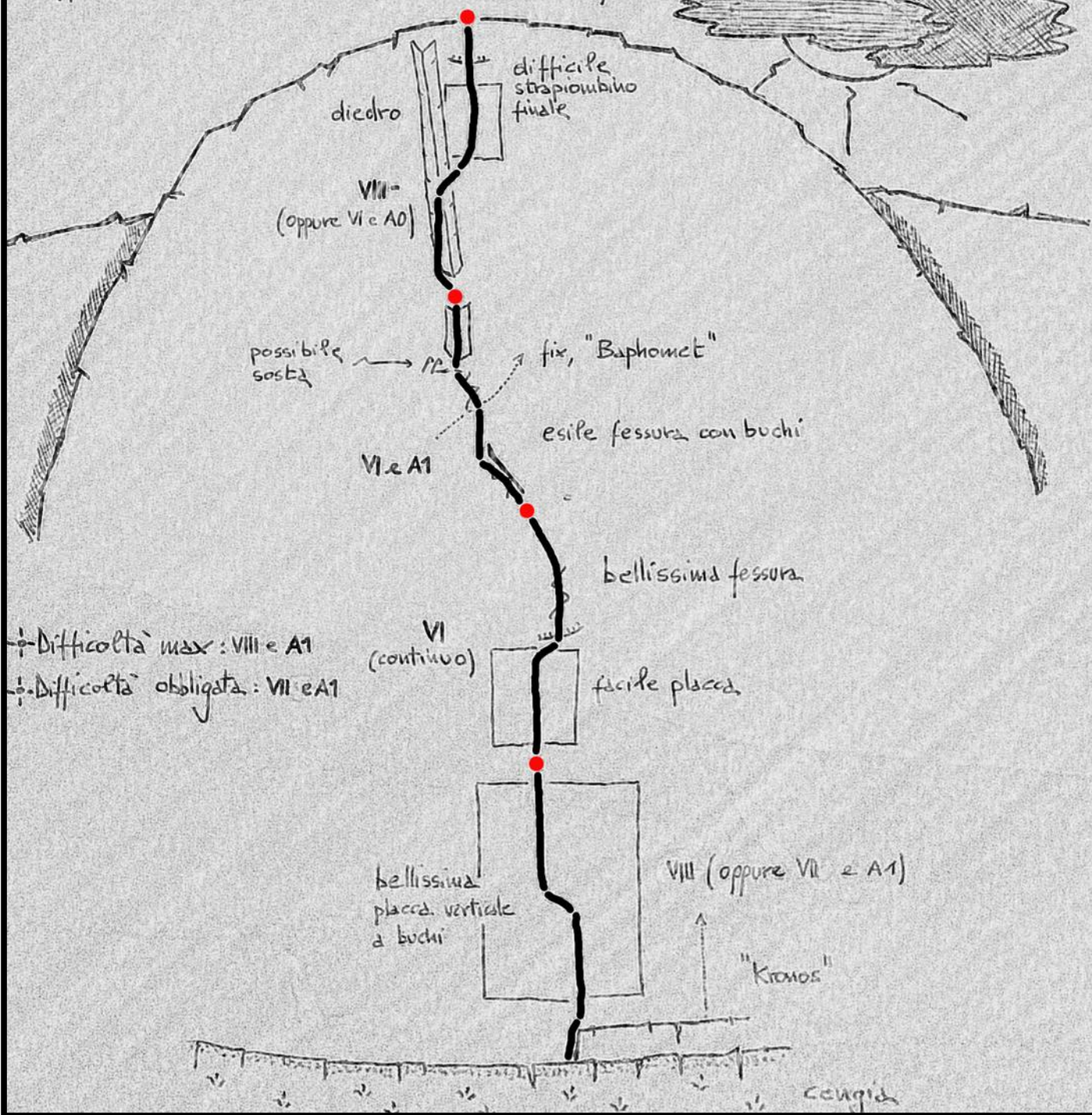
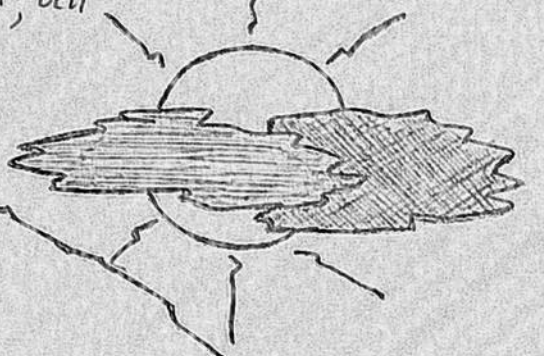
# GRAN JASSO - Monolito

"Rosy" (Gigi Mario e C., anni '60)

Via molto bella, originariamente aperta con molta artif. e chiodi a pressione, che è stata richiodata e resinata dallo stesso apertore, variandone anche il percorso (?) e obbligando maggiormente la libera. In ogni caso, seppur tecnicamente e psicologicamente più impegnativa dell'originale, la salita merita sicuramente una ripetizione per bellezza e qualità della roccia.


La via è interamente chiodata e resinata "artigianali", ben riconoscibili: tondini ad "U" inseriti nei due fori.

Inutili friends e nuts; eventualmente utile una staffa per non usare cordini nei tratti di artif..



Difficoltà max: VIII e A1

Difficoltà obbligata: VII e A1



Tracciati delle vie della parte superiore del Monolito