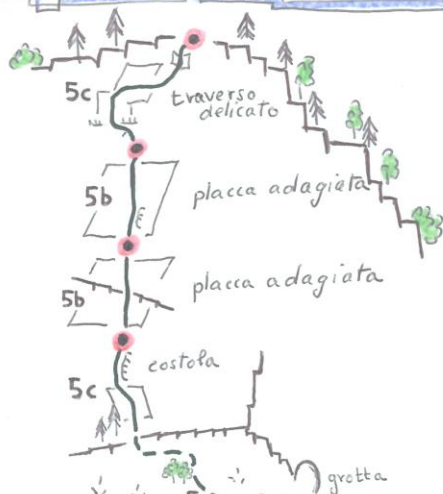


Val Masino - Pesgufi - parete sud

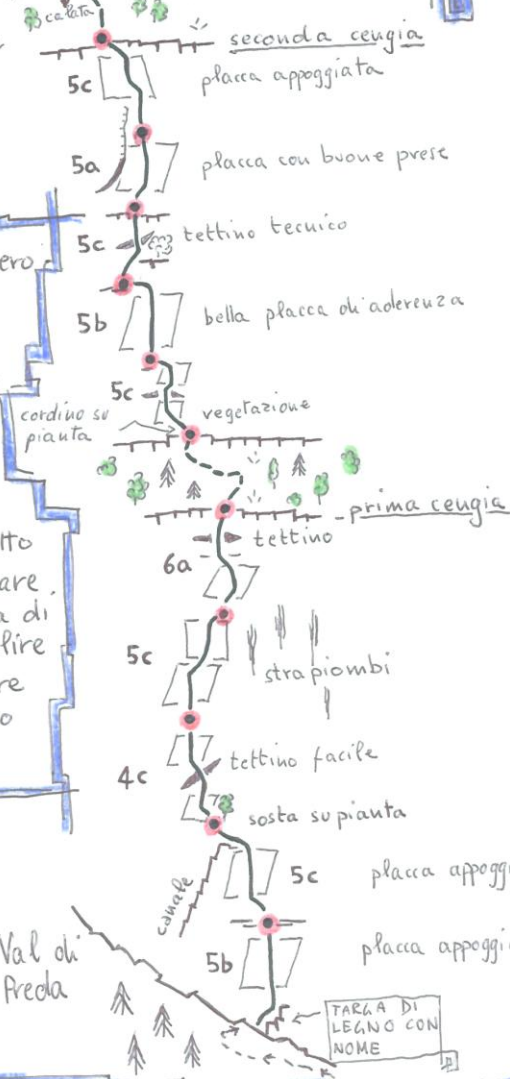
"Scovbidou" (A. Rossi - F. Gianatti - G. Milani, 2006)

Bella arrampicata su placche adagiate che vince la lunga parete sud del Pesgufi. Chiodatura sistematica a fix $\phi 10$ obbligata e roccia sempre ottima, in ambiente molto bello. Assolutamente consigliata.




- Difficoltà: 6a max (5c obl.)
- Sviluppo: 650 m circa.
- Discesa: in doppia lungo la via.
- Materiali: 10 rinvii, mezza corde da 60m.

• Accesso: imboccare il sentiero che parte sulla destra 100m prima del Sasso Remeno. Seguire il sentiero che sale in obliquo verso sinistra in direzione Val di Preda. Oltre passare un masso con vie a fix e continuare a salire, poi seguire diritto ad un primo bivio e attraversare il torrente in corrispondenza di un ricovero di animali. Risalire fin sotto la parete e attraversare verso sinistra fino all'attacco della via (40 minuti)



TARÀ DI LEGNO CON NOME



Il tracciato della via visto da due diverse prospettive



Il Pesgunfi nella sua interezza con, sulla sinistra, l'imponente parete dove sale la dura via di Gogna