


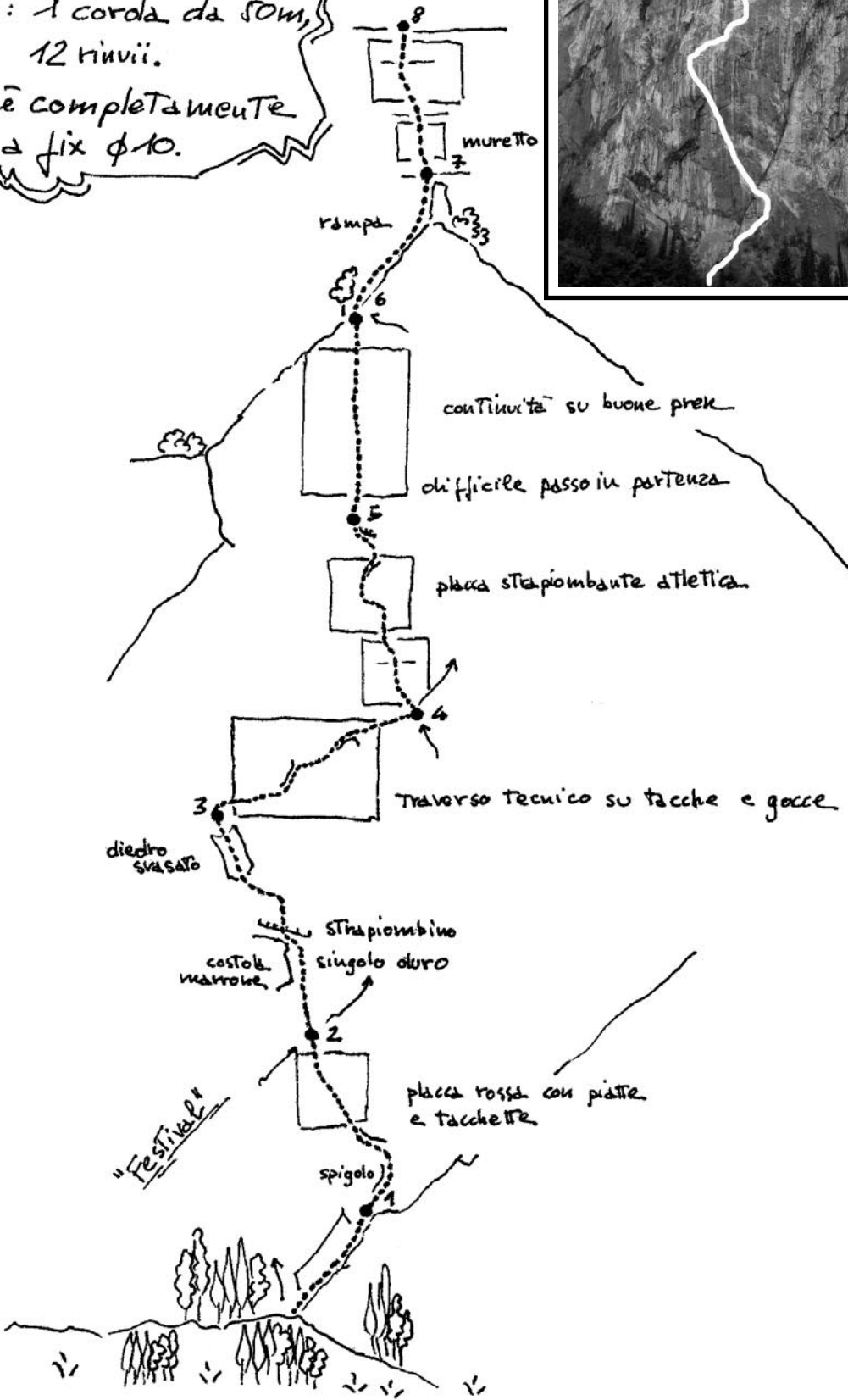
COLODRI

"Zanzara e Labradoro"
(Manolo - R. Bassi)



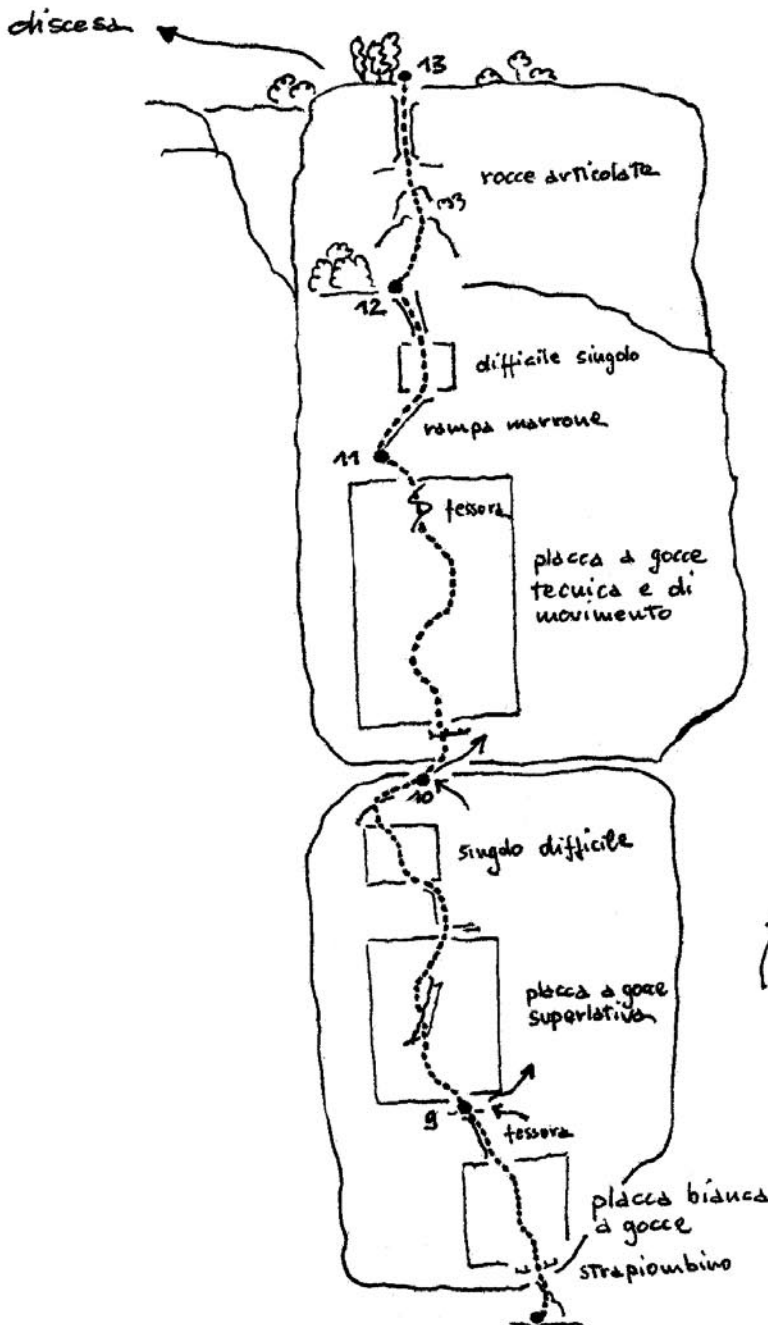
parte bassa

Materiali: 1 corda da 50m,
12 rinvii.
La salita è completamente
attrezzata a fix φ10.



Salita storica, tra le più belle della valle. Una parte bassa su muri verticali rossi e marroni, che offre un arrampicata atletica e continua, conduce alle bianche placche a gocce del pilastro superiore, dove il movimento attento e preciso prevale sulla forza.

parte alta



Le difficoltà

- L1: 5+
- L2: 6b+
- L3: 7a+
- L4: 6c
- L5: 7a
- L6: 6b
- L7: II
- L8: 6d+
- L9: 6b
- L10: 6c
- L11: 6b+
- L12: 6b
- L13: IV-

Difficoltà obbligate: 6b+
 Livello a vista richiesto: 6c/7a